


# FOREO



## UFO™

TERMOAKTIVIRANA LED-  
PAMETNA  
MASKA

# NAVODILA ZA UPORABO



## UVOD

Čestitamo vam za nakup UFO in s tem prvi korak k uporabi tega neverjetnega izdelka za nego kože. Preden začnete uživati vse prednosti prefinjene tehnologije te maske v udobju vašega doma, si vzemite nekaj trenutkov in pazljivo preberite navodila za uporabo.

PRED UPORABO PREBERITE CELOTNA NAVODILA in izdelek uporabljajte le za predvideni namen, kot je to opisano.

⚠ OPOZORILO: PRILAGODITVE TE OPREME NISO DOVOLJENE.

## PREGLED UFO

Kot najbolj prefinjena pametna maska na svetu, UFO združuje visoko učinkovite tehnologije za nego kože z ekskluzivnimi formulami mask za profesionalno izkušnjo pri negi kože v nekaj sekundah. Vključuje okrepljeno tehnologijo hiperinfuzije, pri kateri UFO integrira termoterapijo in krioterapijo s T-Sonic pulzacijo, s katero pospešuje aktiviranje UFO Mask in tako kar najbolj izkoristi njihove prednosti. Vsebuje celotni spekter svetlobne terapije RGB LED, s katero UFO pripomore k popolni pomladitvi kože in poudari obnovo, sijočo polt.


## SPOZNAVANJE VAŠEGA IZDELKA UFO



**UFO-AKTIVIRANA MASKA**  
Ekskluzivno oblikovana za UFO-tehnologijo



**APLIKACIJA FOREO**  
Samodejno sinhronizira vnaprej programirane načine nege pametne maske na UFO



**STOJALO**  
Zaščiti in pokaže vaš UFO, pri tem pa mu pomaga k hitrejšemu sušenju



**USB-KABEL**  
Napolnite kadarkoli, kjerkoli

## UPORABA

- 1 Naložite si aplikacijo FOREO.
- 2 Pritisnite gumb in vklopite UFO.
- 3 V aplikaciji odčitajte črtno kodo maske in sledite navodilom.



Aplikacijo FOREO si naložite [tukaj](#)



4 Odstranite pritrdilni obroč iz UFO.



5 Odstranite UFO-aktivirano masko iz vrečke.



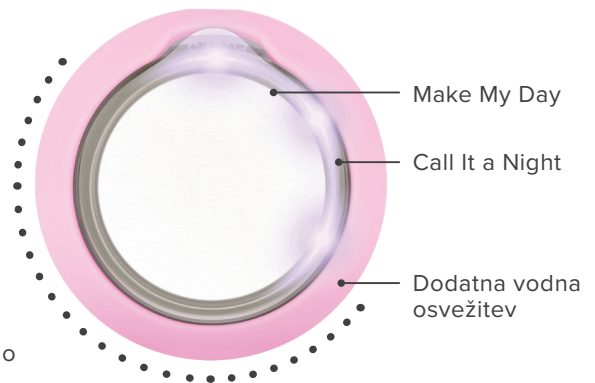
6 Masko pritrdite na napravo s pomočjo pritrdilnega obroča, pri tem mora biti logotip FOREO usmerjen navzgor.



7 Uživajte v negi z vašo pametno masko.

## DODAJANJE NOVE MASKE

V vaši napravi sta že vnaprej programirani tako dnevna nega Make My Day kot nočna nega Call It a Night. Katerikoli drugi tretma je treba ob prvi uporabi aktivirati prek aplikacije. Pozneje lahko do tega postopka dostopate prek aplikacije ali z uporabo univerzalnega gumba.



Vse dodatne maske za nego kože

## UPORABA UFO BREZ APLIKACIJE

- 1 Pritisnite gumb in vklopite UFO.
- 2 Pritisnite še enkrat za aktiviranje dnevne nege, še dvakrat za aktiviranje nočne nege in tako naprej za vsako masko. Na primer, če se dodatna vodna osvežitev v vaši aplikaciji nahaja na tretjem mestu, potem pritisnite univerzalni gumb za vklop UFO, nato pa ga pritisnite še trikrat za aktiviranje dodatne vodne osvežitve.
- 3 Postopek nege se bo začel po 10 sekundah utripanja roza luči.

## SI ŽELITE ŠE VEČ?

Če vam ena UFO-nega preprosto ni bila dovolj, ponovno pritisnite univerzalni gumb v 30 sekundah po koncu postopka nege in enako nego ponovite še enkrat!



## NANOS

- 1 Začnite s čisto in suho kožo. Za najboljše rezultate vam priporočamo predhodno čiščenje z LUNA. Nežno potegnite UFO po koži za enakomeren nanos esence.
- 2 Uporabite UFO za vtiranje formule v vašo kožo s krožnimi gibi. Napravo po obrazu premikajte v smeri urnega kazalca, začnite na bradi in se nato premikajte navzgor proti levemu licu in čelu. Nadaljujte navzdol proti desnemu licu in nato naprej proti bradi in vratu. To zaporedje ponavljate, dokler se nega ne konča.
- 3 Ko se nega konča, nežno vtrite morebitni preostanek esence v vašo kožo ali odstranite odvečni del z bombažno blazinico.
- 4 Nadaljujte z nanosom vlažilne kreme po vaši izbiri.

\*Pri uporabi maske na predelu oči, nežno premikajte okrog oči, pri čemer postopek izmenjate ponavljajte na levem in desnem očesu, dokler se nega ne konča.



## ČIŠČENJE UFO

Odstranite pritrdilni obroč z naprave in zavrzite masko. Ker je UFO 100-odstotno vodoodporen, lahko tako UFO kot pritrdilni obroč splaknete pod toplo tekočo vodo. Nato preprosto nežno obrišite napravo s čisto brisačo, zamenjajte pritrdilni obroč in jo postavite nazaj na stojalo.

**OPOMBA:** Nikoli ne uporabljajte čistilnih sredstev, ki vsebujejo alkohol, bencin ali aceton, saj lahko dražijo kožo in poškodujejo silikon.

## POMEMBNO ZA OPTIMALNO VARNOST:

- UFO je namenjen zgolj uporabi s priloženimi maskami. Nikoli ne smete vključene naprave postaviti neposredno na kožo.
- Če imate težave s kožo ali druge zdravstvene težave, se pred uporabo posvetujte z dermatologom.
- Uporaba UFO mora biti prijetna – če občutite nelagodje, takoj prenehajte z uporabo in se posvetujte z zdravnikom.
- Pri uporabi UFO okrog predela oči bodite previdni, saj se naprava ne sme dotikati očesnih vek ali oči.
- Iz higienskih razlogov ne priporočamo, da vaš UFO uporablja še druga oseba.
- Izogibajte se izpostavljanju vašega UFO neposredni sončni svetlobi in ga nikoli ne izpostavljajte ekstremni temperaturi ali vreli vodi.
- Kadar napravo uporabljajo otroci ali so med uporabo v njeni neposredni bližini, enako pa velja tudi za osebe z zmanjšanimi fizičnimi in psihičnimi sposobnostmi, je potreben nadzor.
- Prenehajte z uporabo, če je izdelek videti poškodovan. Ta izdelek ne vsebuje delov, ki bi jih bilo mogoče popraviti.

## ODPRAVLJANJE TEŽAV

*Previdnostni ukrepi, ki jih je treba izvesti v primeru sprememb delovanja UFO.*

Če se UFO po pritisku na univerzalni gumb ne aktivira:

- Baterija je prazna. Napolnite UFO prek USB-polnilnika, dokler luč ne sveti brez prekinitev. Celotno 2,5-urno polnjenje bo zagotovilo delovanje za do 40 neg.

Če UFO ni mogoče izklopiti in/ali se gumbi vmesnika ne odzivajo:

- Mikroprocesor je trenutno v okvari. Pritisnite in držite gumb za vklop in ponovno zaženite napravo.

Če se UFO ne sinhronizira z aplikacijo FOREO:

- Izklopite Bluetooth in ga nato vklopite ter se poskusite ponovno povezati.
- Zaprite in ponovno zaženite aplikacijo FOREO.

Če v razdelku o odpravljanju težav ne najdete odgovora na vaše specifično vprašanje ali imate druga vprašanja glede delovanja naprave, obiščite spletno stran [www.foreo.com/support](http://www.foreo.com/support).

## GARANCIJSKI POGOJI

### REGISTRACIJA GARANCIJE

Za aktiviranje vaše 2-letne omejene garancije in 10-letne garancije na kakovost se registrirajte prek aplikacije FOREO.

### 2-LETNA OMEJENA GARANCIJA

FOREO jamči za to napravo za obdobje DVEH (2) LET po originalnem datumu nakupa v primeru kvar zaradi slabe izdelave ali materialov ob normalni uporabi naprave. Garancija krije delujoče dele, ki vplivajo na delovanje naprave. NE krije vizualnih poslabšanj, ki so posledica običajne obrabe, ali poškodb, ki so posledica nesreče, nepravilne uporabe ali malomarnosti. Vsak poskus odpiranja ali demontaže naprave (ali njenih delov) bo izničil veljavnost garancije.

Če odkrijete okvaro in o njej obvestite FOREO v času garancijskega obdobja, bo FOREO, po lastni presoji, brezplačno zamenjal napravo. Garancijskemu zahtevku mora biti priložen jasen dokaz, da je zahtevek vložen v času trajanja garancijske dobe. Za potrditev veljavnosti vaše garancije shranite originalni račun o nakupu skupaj s temi garancijskimi pogoji za čas trajanja garancijskega obdobja. Črna koda, ki se nahaja na dnu škatle maske, zagotavlja njihovo avtentičnost.

Za uveljavljanje garancije se morate prijaviti v svoj račun na [www.foreo.com](http://www.foreo.com) in nato izbrati možnost oddaje garancijskega zahtevka. Stroški pošiljanja ne bodo povrnjeni. Ta zaveza dopolnjuje vaše zakonske pravice, ki jih imate kot potrošnik, in nanje nima nikakršnega vpliva.

### 10-LETNA GARANCIJA NA KAKOVOST

Kot nadaljevanje pogojev za FOREO 2-letno (2) omejeno garancijo, FOREO 10-letna garancija na kakovost lastnikom omogoča nakup nove naprave na strani [www.foreo.com](http://www.foreo.com) za 50 % navedene cene.

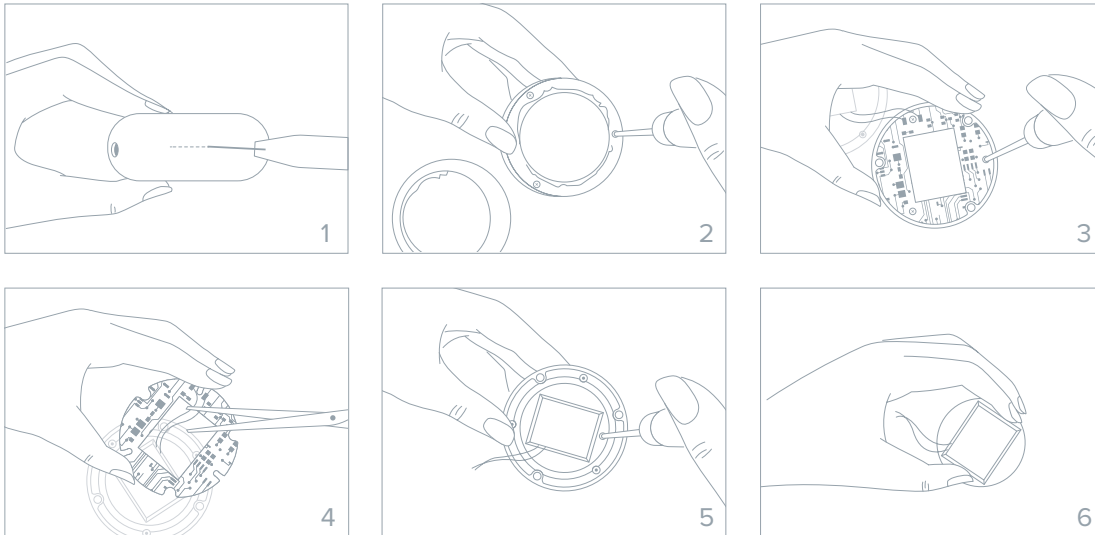
## INFORMACIJA O RAVNANJU Z ODPADKI

Odstranjevanje stare elektronske opreme (velja v EU in drugih evropskih državah s sistemi ločenega zbiranja odpadkov). Simbol prečrtanega zabojnika za smeti pomeni, da se te naprave ne sme odvreči na enak način kot gospodinjske odpadke, ampak jo je treba odvreči na primernem zbirnem mestu za recikliranje električne in elektronske opreme. Ko zagotovite primerno odstranitev te naprave, pripomorete k preprečevanju potencialnih negativnih posledic za okolje in zdravje ljudi, ki jih lahko povzroči neprimerno ravnanje s takšnimi odpadki. Recikliranje materialov bo pripomoglo tudi k ohranitvi naravnih virov.



Za več informacij glede recikliranja vaše naprave se obrnite na vašo lokalno službo za ravnanje z gospodinjskimi odpadki ali mesto nakupa izdelka.

## ODSTRANITEV BATERIJE



## SPECIFIKACIJE

<b>MATERIALI:</b>	Silikon, ki je varen za uporabo in PC + ABS
<b>BARVA:</b>	Biserno roza/mentol/fuksija
<b>VELIKOST:</b>	72,5 mm x 31,4 mm
<b>TEŽA:</b>	146,2 g
<b>BATERIJA:</b>	Li-Ion 1050 mAh 3,7 V
<b>UPORABA:</b>	Do 40 uporab na polnjenje
<b>V PRIPRAVLJENOSTI:</b>	180 dni
<b>FREKVENCA:</b>	180 Hz
<b>MAKSIMALNA JAKOST ZVOKA:</b>	<50 dB
<b>VMESNIK:</b>	1-gumb

Izjava o omejitvi odgovornosti: Uporabniki te naprave jo uporabljajo na lastno odgovornost. Niti FOREO niti prodajalci njegovih izdelkov ne prevzemajo nobene odgovornosti za poškodbe ali okvare, fizične ali druge, ki so neposredna ali posredna posledica uporabe te naprave. Nadalje si FOREO pridržuje pravico do posodobitve te objave in občasnih sprememb njene vsebine brez obveznosti obveščanja tretjih oseb o takšni posodobitvi ali spremembah.

Kakršnekoli spremembe ali prilagoditve, ki niso izrecno odobrene s strani odgovorne osebe za zagotavljanje skladnosti, lahko izničijo možnost uporabnika za uporabo opreme. Ta naprava je skladna s členom 15 pravil FCC. Za delovanje veljata naslednja dva pogoja:

- (1) Ta naprava lahko povzroči škodljive motnje.
- (2) Ta naprava mora sprejeti kakršnekoli prejete motnje, vključno z motnjami, ki lahko povzročijo neželeno delovanje.

Izjava RF o izpostavljenosti: Ta oprema je skladna z omejitvami izpostavljenosti sevanja FCC, ki veljajo za nenadzorovano okolje. Naprava je bila ocenjena in ustreza splošnim zahtevam glede radiofrekvenčne izpostavljenosti. Napravo je mogoče uporabljati prenosno, brez omejitev.

Model lahko zaradi izboljšav spremenimo brez obveščanja.

©2018 FOREO AB. VSE PRAVICE PRIDRŽANE.

UVOZNIK IN DISTRIBUTER V EU: FOREO AB, BIRGER JARLSGATAN 22, 114 34 STOCKHOLM, ŠVEDSKA UVOZNIK IN DISTRIBUTER V ZDA: FOREO INC., 1525 E PAMA LANE, LAS VEGAS, NV 89119, ZDRUŽENE DRŽAVE AMERIKE  
PROIZVEDENO ZA FOREO AB ZASNOVALO IN RAZVILO PODJETJE FOREO SWEDEN.

WWW.FOREO.COM